

JAHA主催


株式会社EDUWARD Press 社 協力

愛玩動物看護師国家試験 対策セミナー

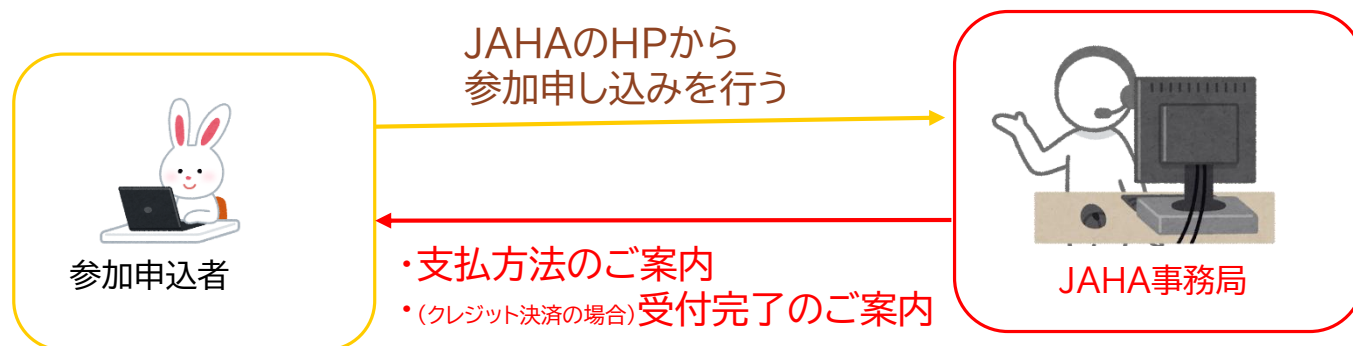
〈個人申込者〉

申し込み～セミナー受講までの流れと注意事項

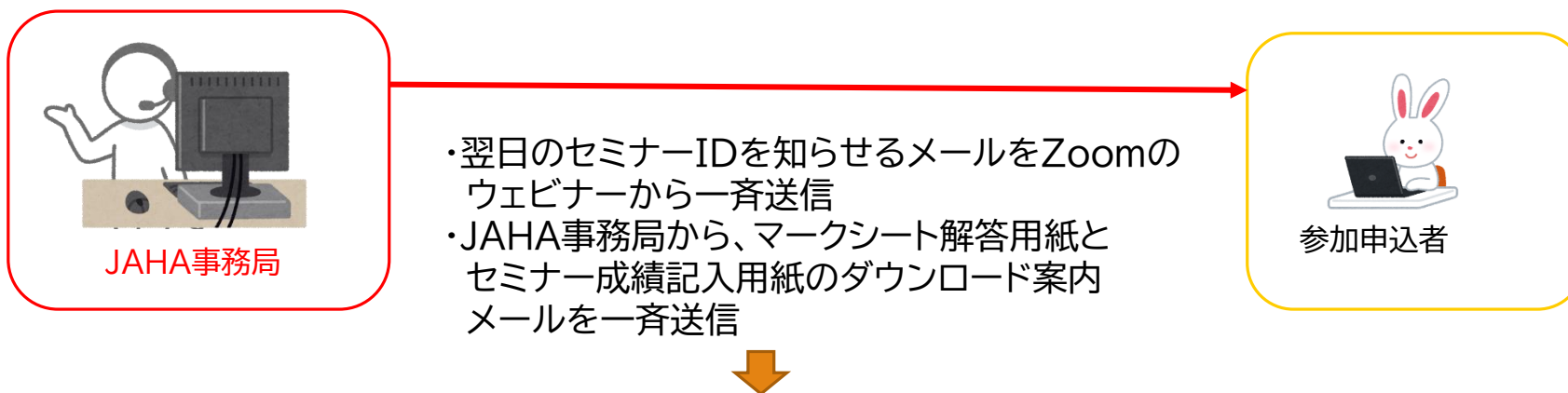
《申し込み前の注意事項》

- 本セミナーは、Zoomアプリのウェビナー方式で開催します。
 - ⇒ 申し込み時に入力していただく、E-mailアドレスで受講者登録を行います。
登録したE-mailアドレスにセミナーのIDや解答用紙のダウンロードのご案内を送ります。
- 
- **必ず、PCからのメールが受信できるE-mailアドレス**でご登録ください。
 - ウェビナーへの参加案内メール内のリンクから、Zoomウェビナーに参加していただきます。
 - 申し込みは、JAHA会員の優先受付より開始します。
 - ⇒ 必ず、JAHAの会員番号を入力してください。(※ 誤って、他団体の会員番号を入力される方が多いです。注意してください。)
 - ⇒ JAHA会員ではない方の申し込みは、優先受付期間終了後になりますので、ご注意ください。
 - 本セミナーは、Zoomのウェビナー方式で実施し、セミナーで利用する“練習問題”は、セミナー中に参加者に配布します。
 - ⇒ 参加者の皆さんは、“練習問題”をPC画面上で開きスクロールしてページをめくり、解答は、事前に配布するマークシート解答用紙を各自印刷し、解答を塗りつぶしてもらいます。
 - ⇒ 自分のペースで、制限時間内に問題を解いていくセミナーですので、**複数名での画面共有は不可**です。
 - ⇒ “練習問題”を画面上で開いて確認するため、**スマートフォンでの参加は不可**です。

《申し込みからセミナー参加までの流れ》



各セミナー前々日または前日 16:00~17:00頃を予定



Zoom ウェビナーからの招待メールの後にJAHA事務局から、
解答用紙の案内メールを送りますので、ウェビナー招待メールが
届いていない場合は、JAHA事務局へ“メールで”至急ご連絡ください。

《セミナー当日の流れ》



JAHA事務局

②

20:00セミナー開始
始めの10分間で
セミナーの説明を
行います。




講師

①

開始15分前
19:45ごろに
Zoomへの
入室許可を
出します

③

説明中に当日の
練習問題を
事務局より参加者に
一斉に配布します。



④

講師の合図により、制限時間30分の
練習問題の解答に取り組んでもらいます。

⑤

講師の“止め！”の合図で
解答を止めてください。




講師

⑦

⑥

残り時間約60分をかけて、
当日の練習問題の答え合わせと
問題の解説を行います。

質問がある場合は、
Zoomの“チャット”機能で
質問を送ってください。



⑥

参加者の皆さんは、答え合わせの際に
自分の解答用紙の自己採点を行ってください。

⑧

セミナー終了後、各自【セミナー成績記入表】に当日の解答状況を
記入して、全4回終了後、JAHA事務局へ提出してください。